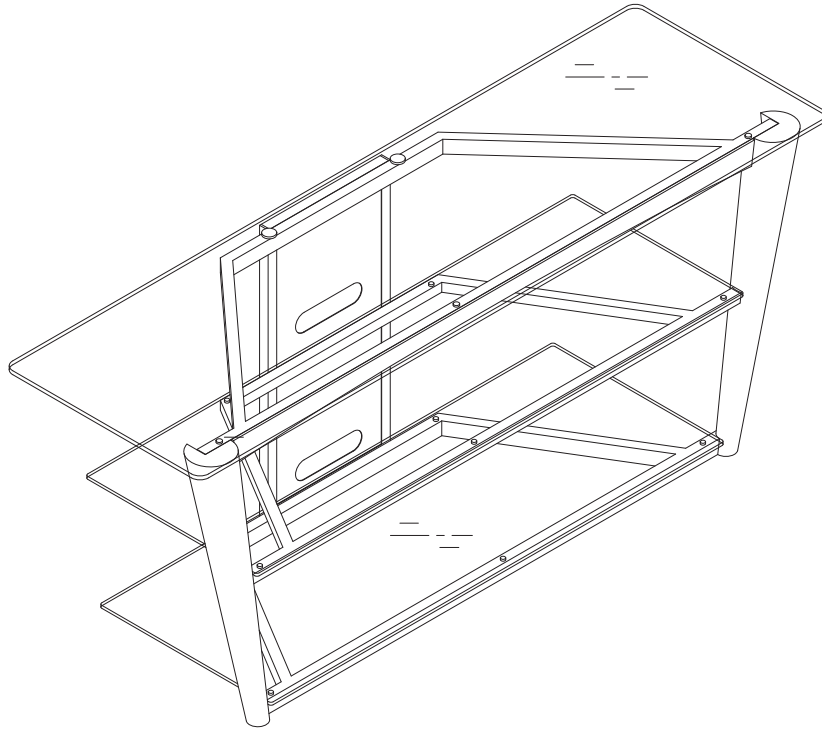




AVSC2208

FLAT PANEL AUDIO VIDEO SYSTEM MEUBLE TV POUR TÉLÉVISEURS SOPORTE PARA TV



ASSEMBLY INSTRUCTIONS INSTRUCTIONS D'ASSEMBLAGE INSTRUCCIONES DE ENSAMBLAJE

THE REAL HARDWOODS USED IN BELL'O FURNITURE ARE NATURALLY BEAUTIFUL. SOME DIFFERENCES IN WOOD GRAIN ARE DESIRABLE AND EXPECTED. PLEASE USE ONLY HIGH QUALITY WOOD FURNITURE POLISH TO CARE FOR YOUR CABINET.
A SMALL AMOUNT OF PANEL FLEX IS COMMON IN WOOD PRODUCTS.

LES BOIS DURS VÉRITABLES UTILISÉS DANS LE MOBILIER BELL'O SONT NATURELLEMENT BEAUX. CERTAINES VARIATIONS DANS LE GRAIN DU BOIS SONT NORMALES ET SOUHAITABLES. VEILLER À UTILISER EXCLUSIVEMENT UNE CIRE POUR MOBILIER EN BOIS DE HAUTE QUALITÉ POUR L'ENTRETIEN DE CE MEUBLE. UN PETIT DEGRÉ DE FLÉCHISSEMENT DES PANNEAUX EST COURANT DANS LES PRODUITS EN BOIS.

LAS VERDADERAS MADERAS DURAS UTILIZADAS EN LOS MUEBLES BELL'O SON NATURALMENTE HERMOSAS. ALGUNAS DIFERENCIAS EN LA VETA DE LA MADERA SON DESEABLES Y ESPERADAS. UTILICE SÓLO BARNIZ PARA MUEBLES DE MADERA DE ALTA CALIDAD PARA CUIDAR SU MESA. ES NORMAL QUE LOS PRODUCTOS DE MADERA SE DOBLEN UN POCO.

Patent pending / Brevet en instance / Patent pendiente
Made in China / Fabriqué en Chine / Hecho en China
Italian designed / De design italien / De diseño italiano

Do not discard these instructions / Ne pas jeter ces instructions / Conserve estas instrucciones

M-1_031810v1T

FOR YOUR SAFETY, PLEASE FOLLOW THESE PRECAUTIONS:



! DO NOT PLACE ITEMS ON THE SHELVES WHICH EXCEED THE MAXIMUM WEIGHT LIMITS OF 150 LBS. FOR TOP SHELF, 50 LBS. FOR MIDDLE SHELF, AND 75 LBS. FOR LOWER SHELF. ALWAYS PLACE THE HEAVIEST COMPONENTS ON THE BOTTOM SHELF.

! ALWAYS REMOVE THE TV AND OTHER EQUIPMENT FROM THE FURNITURE PRIOR TO MOVING THE ASSEMBLED UNIT.

! BE CAREFUL WHEN MOVING THE ASSEMBLED FURNITURE AFTER THE GLASS SHELF HAS BEEN INSTALLED, AS THIS MAY CAUSE THE SHELVES TO BECOME UNSECURED AND FALL.

! WHEN IN USE, THIS FURNITURE MUST BE PLACED ON A FLAT, SOLID AND LEVEL SURFACE.

! DO NOT LEAN ON THE TV WHEN IT IS ON THE TV STAND.

! DO NOT CLIMB OR STEP ON THE STAND.

! DO NOT BANG INTO OR PLACE YOUR OWN WEIGHT ON THE GLASS SHELVES.

Bell'O International Corp. will not be responsible for failure to assemble as directed or for the improper assembly, use or handling of this stand.

VEILLER À RESPECTER CES MESURES DE PRÉCAUTION !



! NE PAS POSER SUR LE MEUBLE DES OBJETS DÉPASSANT LA LIMITE DE POIDS DE 56,7 KG POUR LE PLATEAU SUPÉRIEUR, DE 22,7 KG POUR CHACUN DES PLATEAUX DU MILIEU ET DE 34,1 KG POUR LE PLATEAU DU BAS.

! TOUJOURS ENLEVER LE TÉLÉVISEUR ET AUTRE ÉQUIPEMENT AVANT DE DÉPLACER LE MEUBLE ASSEMBLÉ.

! DÉPLACER LE MEUBLE AVEC PRÉCAUTION UNE FOIS QUE LE PLATEAU EN VERRE A ÉTÉ POSÉ CAR CELA PEUT CAUSER LE DÉCROCHEMENT ET LA CHUTE DES PLATEAUX.

! DURANT L'UTILISATION, LE MEUBLE DOIT ÊTRE POSÉ SUR UNE SURFACE PLATE, SOLIDE ET HORIZONTALE.

! NE PAS S'APPUYER CONTRE LE TÉLÉVISEUR LORSQU'IL EST POSÉ SUR LE MEUBLE.

! NE PAS GRIMPER NI MARCHER SUR LE MEUBLE.

! NE PAS TAPER NI S'APPUYER SUR LES PLATEAUX EN VERRE.

Bell'O International Corps décline toute responsabilité en cas d'assemblage non conforme aux instructions ou pour l'assemblage, l'utilisation ou la manutention incorrects de ce meuble.

POR SU SEGURIDAD TENGA LAS SIGUIENTES PRECAUCIONES:



! NO COLOQUE ELEMENTOS QUE EXCEDAN EL PESO MÁXIMO DE 125 LB. (56,7 KG) SOBRE EL ESTANTE SUPERIOR, DE 50 LB. (22,7 KG) SOBRE EL ESTANTE DEL MEDIO Y DE 50 LB. (34,1 KG) SOBRE EL ESTANTE INFERIOR.

! SIEMPRE quite el televisor y cualquier otro equipo del mueble antes de mover la unidad armada.

! TENGA CUIDADO AL MOVER LA UNIDAD ARMADA UNA VEZ INSTALADO EL ESTANTE DE VIDRIO YA QUE ESTO PODRÍA AFLOJAR EL ESTANTE Y HACER QUE SE CAIGAN.

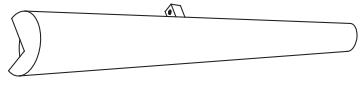

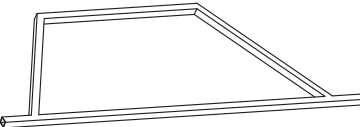
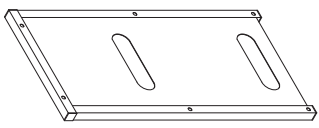
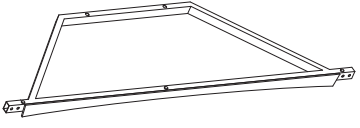
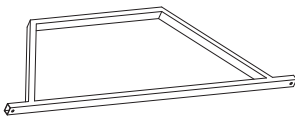
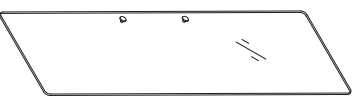
! EL MUEBLE DEBE ESTAR UBICADO EN UNA SUPERFICIE PLANA, SÓLIDA Y NIVELADA CUANDO SE LO ESTÉ UTILIZANDO.


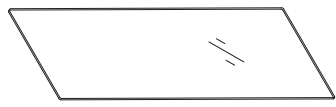

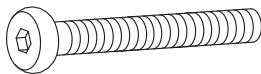
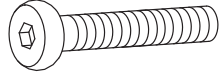

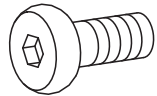

! NO INCLINE EL TELEVISOR CUANDO ESTÉ EN EL SOPORTE PARA TV.


! NO SE SUBA NI SE PARE SOBRE EL SOPORTE.

! NO GOLPEE LOS ESTANTES DE VIDRIO NI SE APOYE CON SU PESO SOBRE EL MISMO.

PARTS LIST / NOMENCLATURE DES PIÈCES / LISTA DE PIEZAS

#	Part / Pièce / Pieza	Quantity Quantité Cantidad
MA		1
MB		1
MC		1
MD		1
ME		1
MF		1
MG		1

#	Part / Pièce / Pieza	Quantity Quantité Cantidad
MH		1
MJ		1
M1	 12 mm	2
M2	 35 mm	6
M3	 30 mm	6
M4	 4 mm	10
M5	 25 mm	2
M6		1



ASSEMBLY INSTRUCTIONS

INSTRUCTIONS D'ASSEMBLAGE

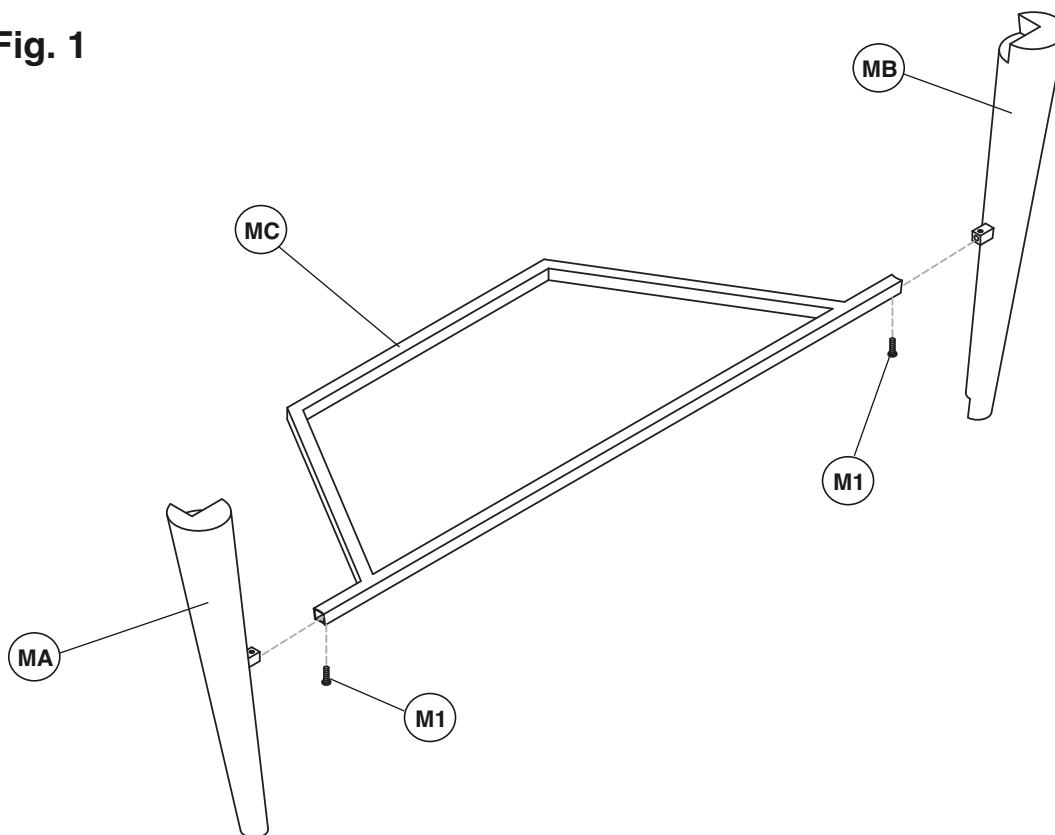
INSTRUCCIONES DE ENSAMBLAJE

NOTE: 2 PEOPLE ARE RECOMMENDED TO ASSEMBLE THIS FURNITURE. TO AVOID DAMAGE DURING ASSEMBLY, IT SHOULD BE ASSEMBLED ON A SOFT SURFACE.

REMARQUE : IL EST CONSEILLÉ D'ÊTRE À DEUX POUR ASSEMBLER CE MEUBLE. POUR ÉVITER LES DOMMAGES, EFFECTUER L'ASSEMBLAGE SUR UNE SURFACE DOUCE.

NOTA: ES RECOMENDABLE ENSAMBLAR ESTE MUEBLE ENTRE DOS PERSONAS. PARA EVITAR DAÑOS DURANTE EL ENSAMBLAJE, ÉSTE DEBERÁ REALIZARSE SOBRE UNA SUPERFICIE SUAVE.

Fig. 1

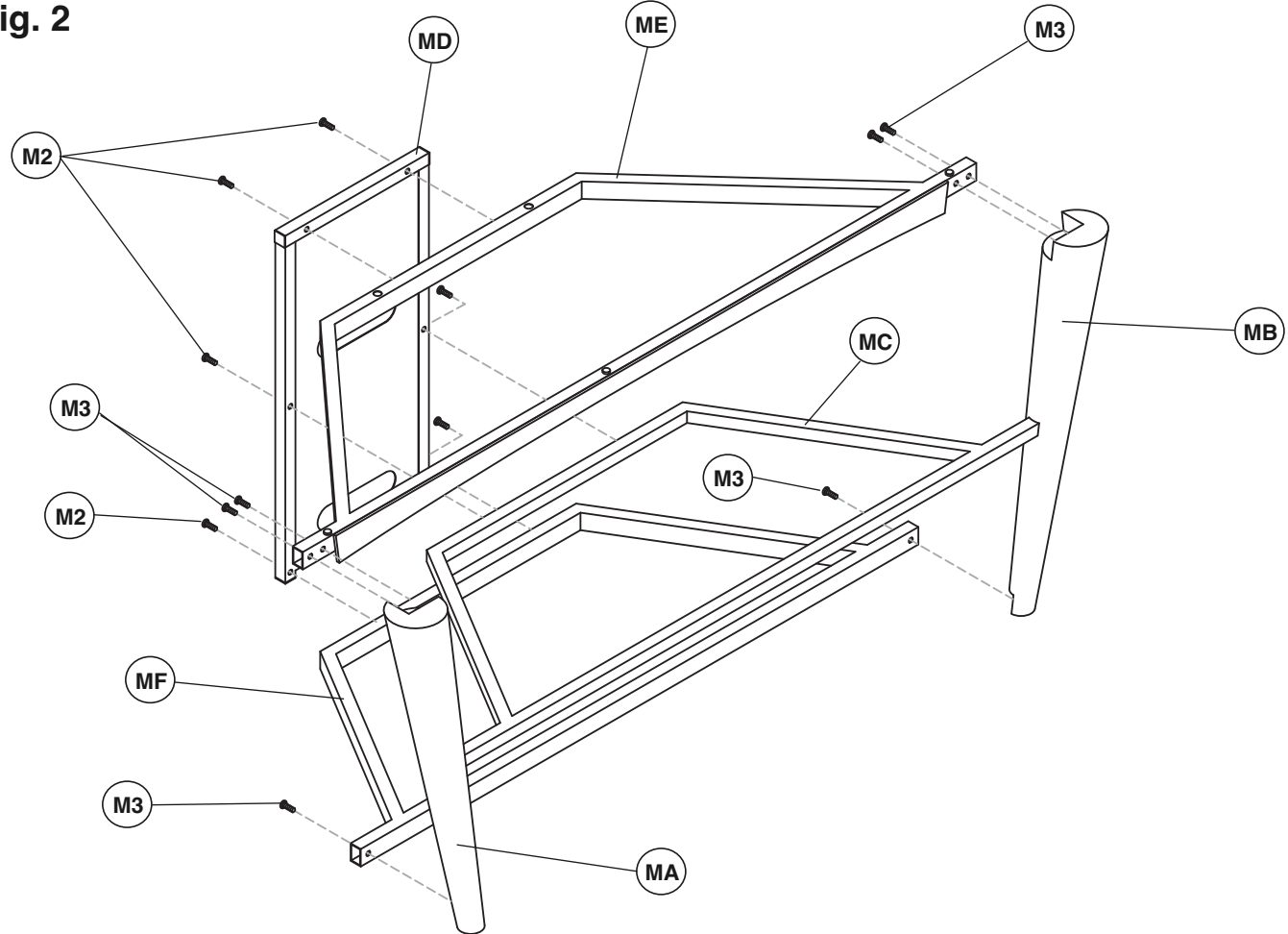


1. **ATTACH** the Middle Shelf Support Frame (MC) to the Right Front Leg (MB) and Left Front Leg (MA) as shown above, and **SECURE** using two 12mm Bolts (M1). **FULLY TIGHTEN.**

1. **FIXER** le cadre support de plateau du milieu (MC) au pied de avant droite (MB) et le pied de avant gauche (MA) comme sur l'illustration ci-dessus, puis **ATTACHER** avec deux boulons de 12 mm (M1). **SERRER COMPLÈTEMENT.**

1. **ADOSE** el marco de soporte del estante del medio (MC) a la pata de delantera derecha (MB) y a la pata de delantera izquierda (MA) tal como se muestra más arriba, y **FÍJELA** con dos pernos de 12mm (M1). **AJUSTE TODOS.**

Fig. 2

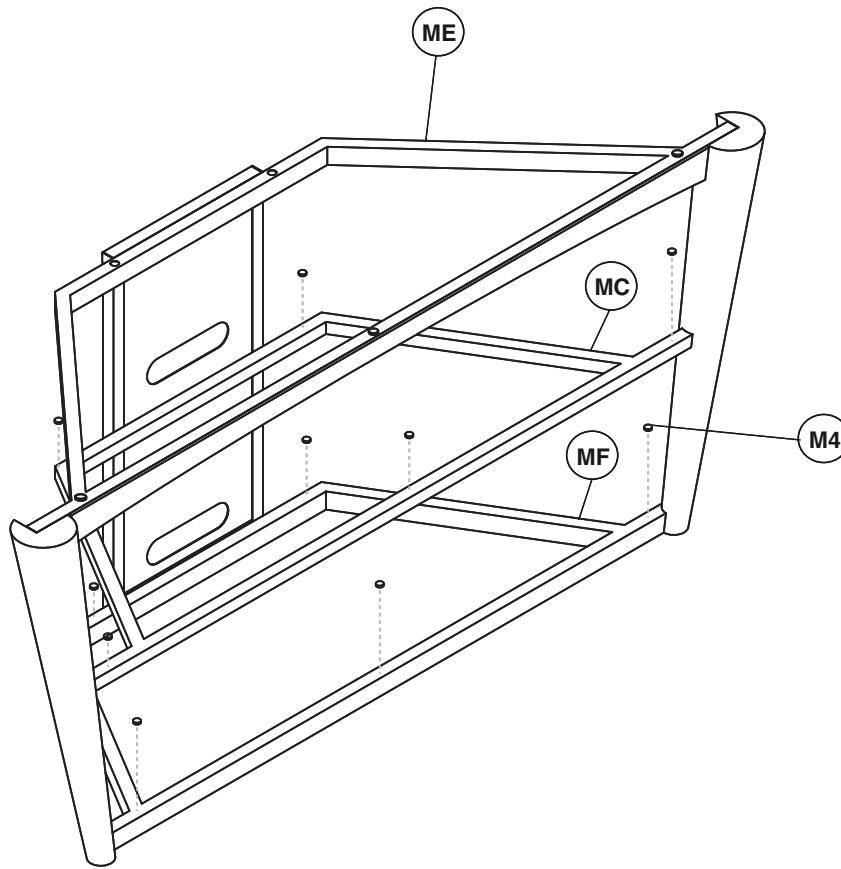


2. **ATTACH** the CMS® (Cable Management System) Frame (MD) to the Bottom Shelf Frame (MF) using two of the 35 mm Bolts (M2). **Do not yet fully tighten.**
3. **ATTACH** the Bottom Shelf Frame (MF) to the Legs (MA & MB) using two of the 30 mm Bolts (M3). **Do not yet fully tighten.**
4. **ATTACH** the CMS® Frame (MD) to the Top Shelf Frame (ME) using two of the 35 mm Bolts (M2). **Do not yet fully tighten.**
5. **ATTACH** the CMS® Frame (MD) to the Middle Shelf Frame (MC) using two of the 35 mm Bolts (M2). **Do not yet fully tighten.**
6. **ATTACH** the Top Shelf Frame (ME) to the Legs (MA & MB) using four of the 30 mm Bolts (M3). **Do not yet fully tighten.**
7. **AFTER ALL PARTS ARE ATTACHED CORRECTLY, GO BACK AND FULLY TIGHTEN ALL BOLTS.**

-
2. **FIXER** le cadre passe-fil CMS® (MD) au cadre du plateau inférieur (MF) avec deux boulons de 35 mm (M2). **Ne pas encore serrer complètement.**
 3. **FIXER** le cadre du plateau inférieur (MF) aux pieds (MA et MB) avec deux boulons de 30 mm (M3). **Ne pas encore serrer complètement.**
 4. **FIXER** le passe-fil CMS® (MD) au cadre du plateau supérieur (ME) avec deux boulons de 35 mm (M2). **Ne pas encore serrer complètement.**
 5. **FIXER** le passe-fil CMS® (MD) au cadre du plateau milieu (MC) avec deux boulons de 35 mm (M2). **Ne pas encore serrer complètement.**
 6. **FIXER** le cadre du plateau supérieur (ME) aux pieds (MA et MB) avec quatre boulons de 30 mm (M3). **Ne pas encore serrer complètement.**
 7. **UNE FOIS QUE TOUTES LES PIÈCES SONT CORRECTEMENT FIXÉES, REVENIR EN ARRIÈRE ET SERRER COMPLÈTEMENT TOUS LES BOULONS.**

-
2. **FIJE** el sostén del CMS® (Sistema de administración de cables) (MD) al marco del estante inferior (MF) utilizando dos pernos de 35 mm (M2). **No los ajuste por completo todavía.**
 3. **FIJE** el marco del estante inferior (MF) a las patas (MA y MB) utilizando dos pernos de 30 mm (M3). **No los ajuste por completo todavía.**
 4. **FIJE** el sostén del CMS® (MD) al marco del estante superior (ME) utilizando cuatro pernos de 35 mm (M2). **No los ajuste por completo todavía.**
 5. **FIJE** el sostén del CMS® (MD) al marco del estante medio (MC) utilizando cuatro pernos de 35 mm (M2). **No los ajuste por completo todavía.**
 6. **FIJE** el marco del estante superior (ME) a las patas (MA y MB) utilizando dos pernos de 30 mm (M3). **No los ajuste por completo todavía.**
 7. **DESPUÉS DE QUE TODAS LAS PARTES ESTÉN COLOCADAS CORRECTAMENTE, AJUSTE TODOS LOS PERNOS.**

Fig. 3

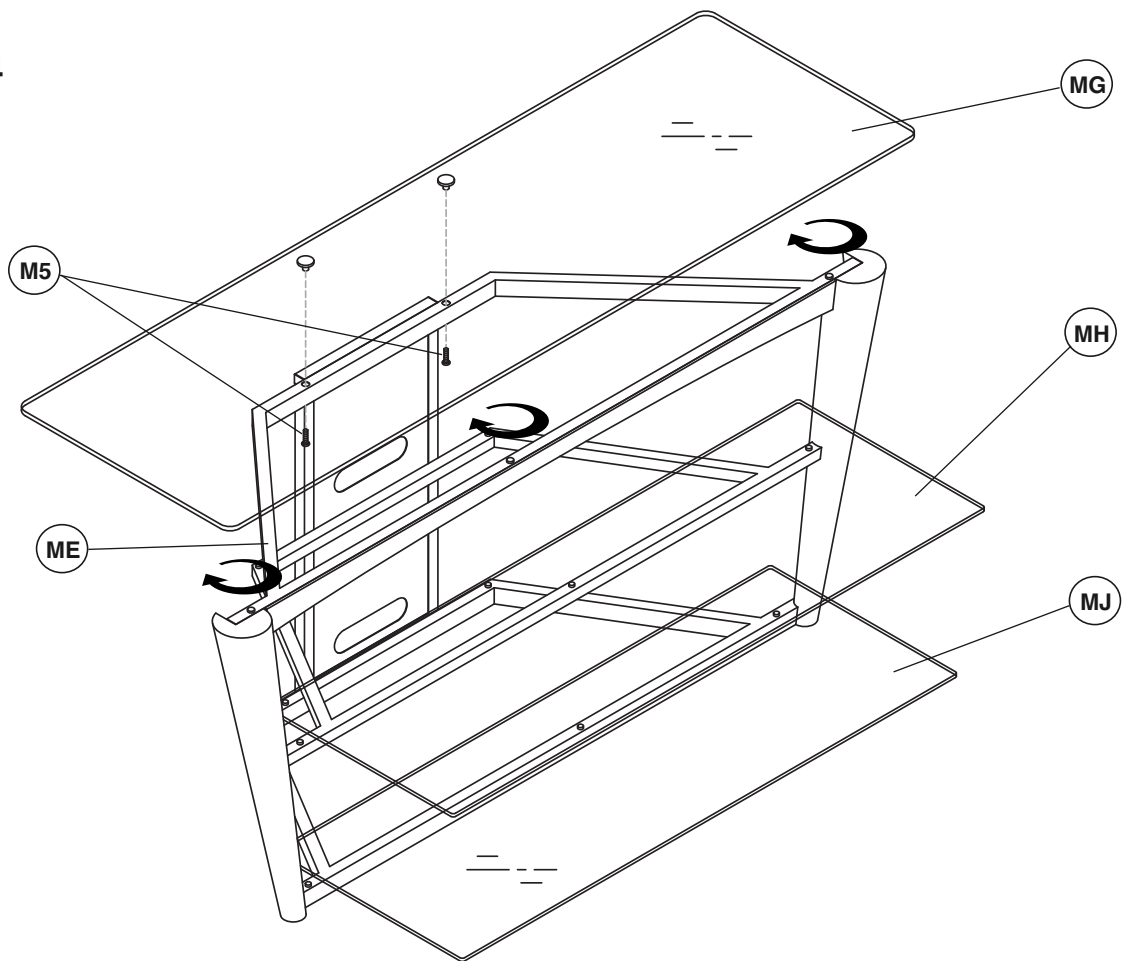


8. **PLACE** five Glass Pads (M4) along the Bottom Shelf Frame (MF) as shown in Fig. 3.
9. **PLACE** five Glass Pads (M4) along the Middle Shelf Support Frame (MC) as shown.
10. **MOVE** the stand to the location it will occupy when fully assembled and in use.

-
8. **POSER** cinq tampons d'appui (M4) le long du cadre du plateau inférieur (MF) de la manière illustrée dans la Fig. 3.
 9. **POSER** cinq tampons d'appui (M4) le long du cadre support de plateau du milieu (MC) de la manière illustrée dans la Fig. 3.
 10. **DÉPLACER** le meuble jusqu'à l'emplacement qu'il doit occuper une fois assemblé, lors de son utilisation.

-
8. **COLOQUE** cinco almohadillas para vidrio (M4) a lo largo del marco del estante inferior (MF) tal como se muestra en la Fig. 3.
 9. **COLOQUE** cinco almohadillas para vidrio (M4) a lo largo del marco de soporte del estante del medio (MC) tal como se muestra.
 10. **MUEVA** la base hacia el lugar que ocupará cuando esté totalmente ensamblada y en uso.

Fig. 4



11. **CAREFULLY PLACE** the Top Glass Shelf (MG) onto the Top Shelf Support Frame (ME) with the two silver discs sitting inside the holes at the top of the Frame. **SECURE** the silver discs from the below with two 25 mm Screws (M5). **DO NOT OVERTIGHTEN**.
12. **TURN** the three Adjustable Glass Pads on the front top edge of the Top Shelf Frame (ME) to ensure that the Top Glass Shelf (MG) is level and well supported.
13. With the assistance of another person, **CAREFULLY POSITION** the Bottom Glass Shelf (MJ) onto the Bottom Shelf Support Frame (MF).
14. **CAREFULLY SLIDE** the Middle Glass Shelf (MH) into place as shown above.

MAKE SURE THE STAND IS LEVEL BEFORE ADDING THE TV OR COMPONENTS.

-
11. **AVEC PRÉCAUTION, POSER** le plateau en verre du haut (MG) sur le cadre support de plateau du supérieur (ME), en plaçant les deux disques argentés dans les trous au sommet du cadre. **ATTACHER** les disques argentés depuis ci-dessous avec deux vis de 25 mm (M5). **NE PAS SERRER EXCESSIVEMENT**.
 12. **TOURNER** les trois tampons d'appui réglables sur le rebord supérieur avant du cadre de plateau supérieur (ME) de telle façon que le plateau en verre (MG) soient de niveau et correctement soutenus.
 13. Avec l'aide d'une autre personne, **PLACER AVEC PRÉCAUTION** le plateau du bas (MJ) sur le cadre de plateau inférieur (MF).
 14. **AVEC PRÉCAUTION, ENFILER** le plateau du milieu (MH) pour le mettre en place, comme sur l'illustration ci-dessus.
- VÉRIFIER QUE LE MEUBLE EST DE NIVEAU AVANT DE POSER LE TÉLÉVISEUR OU AUTRES APPAREILS.**

-
11. **COLOQUE CUIDADOSAMENTE** el estante de vidrio superior (MG) sobre el marco del estante superior (ME) con los dos discos plateados apoyándose dentro de los orificios que se encuentran sobre la parte superior del marco. **ASEGURE** los discos plateados de la parte trasera con dos tornillos de 25 mm (M5). **NO LOS AJUSTE DEMASIADO**.
 12. **GIRE** las tres almohadillas para vidrio ajustables de los bordes superiores frontales del marco del estante superior (ME) para asegurarse de que el estante de vidrio (MG) se encuentren nivelados y bien sostenidos.
 13. Con la ayuda de otra persona, **COLOQUE CUIDADOSAMENTE** el estante inferior de vidrio (MJ) sobre el marco del estante inferior (MF).
 14. **CON CUIDADO, DESLICE** el estante del medio (MH) tal como se muestra más arriba.
- ASEGÚRESE DE QUE LA BASE SE ENCUENTRE NIVELADA ANTES DE COLOCAR EL TV O LAS PIEZAS.**

WARRANTY • One (1) Year Limited Warranty

All Bell'O International products are warranted, with the exception of glass, to the original purchaser at the time of purchase and for a period of one (1) year thereafter. Glass is warranted to the original purchaser at the time of purchase and for a period of thirty (30) days thereafter. This warranty is expressly limited to new products purchased in factory sealed cartons. Warranty is valid in the United States of America and Canada.

In order to provide you with timely assistance, please thoroughly inspect your furniture for missing or defective parts immediately after opening the carton. To receive replacement or missing part(s) under this warranty, go to our website at www.bello.com or call our **Customer Service Department at 1-888-235-7646**. Please have the model number and part number(s) for reference. You will also need your sales receipt or other proof of purchase. Replacement part(s) will be shipped to you at no charge with Bell'O International assuming all shipping and handling expense.

We warrant to you, the original purchaser, that our furniture and all of its parts and components are free of defects in material or workmanship. "Defects", as used in this warranty, is defined as any imperfections that impair the use of the furniture or product.

Our warranty is expressly limited to the replacement of furniture parts and components. For one (1) year after the date of purchase, Bell'O International will replace any part described on the enclosed furniture parts list that is defective in material or workmanship.

This warranty applies under conditions of normal use. Our furniture products are not intended for outdoor use. The warranty does not cover: 1) defects caused by improper assembly or disassembly; 2) defects caused by shipping, claims for damage during transit to you should be placed immediately by you to the transportation company; 3) defects occurring after purchase due to product modification, intentional damage, accident, misuse, abuse, negligence or exposure to the elements; 4) cosmetic damage and 5) labor or assembly costs.

There are no warranties, express or implied, including without limitation merchantability or fitness for particular use, except as (I) contained herein or (II) required by applicable law in the state whose law governs (which shall be New Jersey absent controlling law imposing the law of another state in lieu thereof as governing law). All warranties of whatsoever derivation shall be limited to the term set forth above, unless otherwise required by applicable law.

Manufacturer's employees or representatives' oral or other written statements do not constitute warranties, shall not be relied upon by Buyer, and are not a part of the contract for sale or this limited warranty.

Except as provided herein, Bell'O International shall have no liability or responsibility to the purchaser or any other person or entity with respect to any liability, loss or damage caused directly or indirectly by use of the product, including, but not limited to, any incidental or consequential damages. Some states do not allow limitation on how long an implied warranty can last or the exclusion of limitation of incidental or consequential damages, so the above limitation and exclusion may not apply to you.

This warranty gives you specific legal rights. You may also have other rights, which vary from state to state.

GARANTIE • Garantie limitée un (1) an

Ce produit Bell'O International Corporation est garanti, à l'exception du verre, à l'acheteur initial au moment de l'achat et pour une durée d'un (1) an à compter de cette date. Le verre est garanti à l'acheteur initial au moment de l'achat et pour une durée de trente (30) jours à compter de cette date. Cette garantie se limite expressément aux produits neufs achetés dans des cartons scellés à l'usine. Cette garantie est valable uniquement aux États-Unis d'Amérique et au Canada.

Pour nous permettre d'offrir une assistance dans les meilleurs délais, veiller à vérifier avec soin si toutes les pièces du meuble TV sont présentes et en bon état dès l'ouverture de l'emballage. Pour obtenir des pièces de rechange ou manquantes dans le cadre de cette garantie, appeler le **Service après-vente au 1-888-235-7646**. Veiller à avoir le numéro de modèle et les références des pièces à disposition. Le reçu de la vente ou autre justificatif d'achat est également requis. Les pièces de rechange sont expédiées sans frais pour le destinataire.

Nous garantissons à l'acheteur initial que notre meuble TV et l'ensemble de ses pièces et composants sont exempts de défauts de matériel et de fabrication. Le terme « défaut », au sens de cette garantie, fait référence à toute imperfection qui entrave l'utilisation du meuble ou du produit.

Cette garantie se limite expressément au remplacement de pièces et composants du meuble TV. Pendant une durée d'un (1) an à compter de la date d'achat, Bell'O International Corporation remplacera toute pièce figurant dans la nomenclature jointe qui présente un défaut de matériel ou de fabrication.

Cette garantie s'applique dans des conditions d'utilisation normale. Notre meuble TV n'est pas destiné à une utilisation en plein air. Cette garantie ne couvre pas : 1) les défauts causés par un assemblage ou le démontage incorrect ; 2) les défauts causés par le transport, les réclamations en cas de dommages dans le transport devant être soumises par l'acheteur directement à la société de transport ; 3) les défauts se produisant après l'achat suite à une modification du produit, des dommages intentionnels, un emploi abusif ou détourné, une négligence ou l'exposition aux intempéries ; 4) les dommages cosmétiques et 5) les coûts de main-d'œuvre ou d'assemblage.

Il n'est offert aucune garantie, expresse ou implicite, notamment de qualité marchande ou d'adaptation à un emploi particulier, à l'exception de (I) celle contenue dans les présentes ou (II) ce qui est prévu par la réglementation en vigueur dans l'état ou la province dont les lois s'appliquent (l'état du New Jersey en l'absence d'une réglementation imposant l'application des lois d'un autre état ou province). Toutes les garanties éventuellement dérivées sont limitées aux termes ci-dessus, sauf dispositions contraires de la réglementation en vigueur.

Les déclarations orales ou écrites autres de la part d'employés ou représentants du fabricant ne constituent pas des garanties, ne peuvent pas être invoquées par l'acheteur et ne font pas partie du contrat de vente ni de la présente garantie.

Sous réserve des présentes dispositions, Bell'O International Corporation décline toute obligation ou responsabilité envers l'acheteur ou toute autre personne ou entité concernant de quelconques obligations, pertes ou dommages causés directement ou indirectement par l'utilisation du produit, notamment, mais sans s'y limiter, de quelconques dommages accessoires ou consécutifs. Certains états ou provinces n'autorisent pas la limitation de la durée d'une garantie implicite ou l'exclusion ou la limitation des dommages accessoires ou consécutifs, il est possible que les limites ou exclusions ci-dessus ne s'appliquent pas au présent cas particulier.

Cette garantie confère à l'acheteur des droits juridiques particuliers. Il est possible qu'il ait d'autres droits, susceptible de varier d'une juridiction à l'autre.

GARANTÍA • Garantía limitada de un (1) año

Se le garantiza al comprador original este producto Bell'O International Corporation, con excepción del vidrio, durante un período de un (1) año a partir de la fecha de la compra. Se le garantiza al comprador original el vidrio durante un período de treinta (30) días a partir de la fecha de la compra. Esta garantía se limita expresamente a los productos nuevos comprados en cajas cerradas en fábrica. La garantía sólo es válida en los Estados Unidos de América y Canadá.

Inmediatamente después de abrir la caja de cartón, inspeccione detalladamente el soporte para TV y determine si faltan piezas o algunas están defectuosas de manera que podamos asistirlo adecuadamente. Para recibir piezas de repuesto o piezas faltantes con esta garantía, llame al **Departamento de atención al cliente al 1-888-235-7646** con el número de modelo y los números de las piezas para usar de referencia. También necesitará el recibo de venta u otro comprobante de compra. Se le enviarán las piezas de repuesto sin cargo.

Le garantizamos a usted, el comprador original, que nuestro soporte para TV y todas sus piezas y componentes no tienen defectos en el material ni en la fabricación. "Defectos", como aparece en esta garantía, se define como cualquier imperfección que imposibilita el uso del mueble o del producto.

Nuestra garantía está expresamente limitada a la reposición de piezas y componentes del soporte para TV. Durante un (1) año a partir de la fecha de la compra, Bell'O International Corporation repondrá cualquier pieza defectuosa en material o fabricación de las que están enumeradas en la lista de piezas adjunta.

Esta garantía se aplica en condiciones normales de uso. El soporte para TV no está diseñado para uso en exteriores. La garantía no cubre: 1) defectos causados por armado o desarmado incorrectos; 2) defectos causados por el envío, usted debe realizar inmediatamente los reclamos por daños durante el transporte a la empresa de transportes; 3) defectos que ocurran después de la compra debido a modificaciones en el producto, daño intencional, accidentes, mal uso, abuso, negligencia o exposición de los elementos; 4) daños superficiales y 5) gastos de mano de obra y armado.

No existen garantías, expresas ni implícitas, que incluyen, entre otras, las de comerciabilidad o adecuación aun fin concreto excepto (i) las aquí incluidas o (ii) las exigidas por la ley vigente en el estado en que rige la ley se impondrá la ley de Nueva Jersey como ley vigente en estados donde no haya una ley de regulación). Todas las garantías de cualquier derivación estarán limitadas a los términos establecidos anteriormente, a menos que la ley vigente exija lo contrario.

Las declaraciones verbales o por escrito de los empleados o representantes del fabricante no constituyen garantías, el comprador no debe confiar en ellas y no forman parte del contrato para la venta ni de esta garantía limitada.

Excepto lo aquí establecido, Bell'O International Corporation no tendrá obligaciones ni será responsable ante el comprador o cualquier otra persona o entidad con respecto a algún inconveniente, pérdida o daño causados directa o indirectamente por el uso del producto, los que incluyen, entre otros, cualquier daño accidental o consecuente. Algunos estados no permiten limitaciones sobre el tiempo de duración de una garantía implícita ni la exclusión de limitación de daños accidentales o consecuentes, por lo tanto la limitación y exclusión mencionadas anteriormente pueden no tener validez para usted.

Esta garantía le proporciona derechos legales específicos. Usted también puede tener otros derechos, los cuales varían según el estado.